



ⒸZ Pro hydroponii i pŕdu  
ⒸPL W hydroponice i w glebie  
ⒸSK V hydroponii a pŕde  
ⒸSLD V hidroponiki in v tleh

Fŕldhŕz és hidropŕniához ⒸH  
La culturile hidroponice ŕi terestre ⒸRO  
Za hidroponski i uzgoj na tlu ⒸHR  
Za hidropo $\bar{h}$ nyu i uzgoj na zem $\bar{h}$ sh $\bar{t}$ u ⒸSR

## FLORANOVA - SIŁA, PROSTOTA I SKUTECZNOŚĆ

FloraNova stanowi przełom w technologii nawożenia. Jest to substancja odżywcza super skoncentrowana (1 litr = 1,4 kg) w postaci gęstego płynu. Ogródnik otrzymuje moc suchego koncentratu wraz z łatwością stosowania płynu. Dzięki ekstraktom kwasów fulwowych i kwasów humusowych, absorpcja ich składników odżywczych jest znacznie ułatwiona.

FloraNova jest uniwersalną substancją odżywczą zawartą tylko w dwóch butelkach, jedna do wzrostu rośliny, druga do kwitnienia i owocowania. Nie ma potrzeby uzupełniać go innymi środkami.

Stosuj **FloraNova Grow** w fazie wegetatywnej, dla zapewnienia wzrostu struktury rośliny i liści.

Stosuj **FloraNova Bloom** do kwitnienia i w fazie owocowania, dla zapewnienia silnego i obfitego plonowania.

Do sadzonek (wszystkie substraty):

- Po pojawieniu się pierwszych korzonków, stosować dozowanie dla „sadzonek” według tabeli.
- W fazie wzrostu stosować dozowanie „wegetatywne” (Veg).

Tylko do wzrostu i dla roślin rozrodczych:

- Takie samo dozowanie w pierwszym tygodniu kwitnienia.

Zasada ogólna:


















- **Zalecane EC:** Siewki: 0.4 - 0.6 - Sadzonki: 1.2 - 1.5 - Wzrost, kwitnienie i owocowanie : 1.5 - 2.2
- Dla uzyskania lepszego przyswajania soli mineralnych w roztworze, należy wyregulować poziom pH między 5,5 a 6,5, zanim dodamy odżywkę. Jeśli trzeba sprawdzaj i reguluj poziom pH. Zalecamy stosowanie pH Down zawierającego bufony organiczne do stabilizowania pH.
- FloraNova może być używana do wszystkich wód, twardych i miękkich. Tylko wtedy, kiedy woda jest bardzo twarda, trzeba regularnie wymieniać roztwór (co 15 do 20 dni), aby zapobiec nierównowadze substancji odżywczej.


***Przed użyciem dobrze wstrząsnąć :***


*Ponieważ FloraNova jest bardzo silnie skoncentrowana, dla zapobieżenia możliwemu osadzeniu soli, przed użyciem silnie wstrząsnąć i dokładnie wymieszać przed dodaniem jej do wody.*




















*Komponenty należy rozpuszczać w wodzie, nie wolno mieszać koncentratów, przepłukiwać miarkę przed zmianą komponentu.*

- **FLORAKLEEN** : Eliminuje sole gromadzące się w systemach hydroponicznych, substratach i ziemiach doniczkowych.
- **RIPEN** : Przez 10 dni, aby przyspieszyć kwitnienie
- **BIO ROOTS** : Stymulator ukorzenia
- **BIO PROTECT** : Stymulator systemu odpornościowego. Oprysk dolistny raz w tygodniu
- **BIO BLOOM** : Stymulator kwitnienia
- **DIAMOND NECTAR** : Wzmacnia system korzeniowy. Poprawia ogólną kondycję rośliny
- **MINERAL MAGIC** : Poprawia odporność na owady i choroby. Sabilizuje pH

	1	2	3	4	5	6	7	8	9	10	...	
												
	18 H 			12 H 								
<b>ml/10 L</b>												
<b>FloraNova Grow</b>	6	6	12	14	8							
<b>FloraNova Bloom</b>					6			14	14	14	14	
<b>FloraKleen</b>					1,5 - 3 ml/L						1,5 - 3 ml/L	
<b>Ripen</b>										60		
<b>Bio Roots</b>			2									
<b>Bio Protect</b>			5 ml/L	5 ml/L		5 ml/L						
<b>Bio Bloom</b>					2							
<b>Diamond Nectar</b>			15									
<b>Mineral Magic</b>			4 g						4 g			

\* = Úprava vody - Zmiana wody - Úprava vody - Zamenjajte vodu - Vízcsere - Schimbare apă - Promijeniti vodu - Променили воду

 Тýden - Tydzień - Týždeň - Teden - Hét - Săptămână - Tjedan - Недеља

		1  7								5 6 7 8				9 10		...	
		18 H 								12 H 							
<b>ml / 10 L</b>											-						
<b>SIMPLE</b>	<b>FN Grow</b>	*	3	3	6	6					7	4					
	<b>FN Bloom</b>										3	7	7			7	
	<b>FloraKleen</b>						1,5 - 3 ml/L								1,5 - 3 ml/L		3 ml/L
	<b>Ripen</b>													60			
	<b>Bio Roots</b>		2														
	<b>Bio Protect</b>			5 ml/L							5 ml/L		5 ml/L				
<b>Bio Bloom</b>								2									
<b>Diamond Nectar</b>		15															
<b>Mineral Magic</b>				4 g/L													